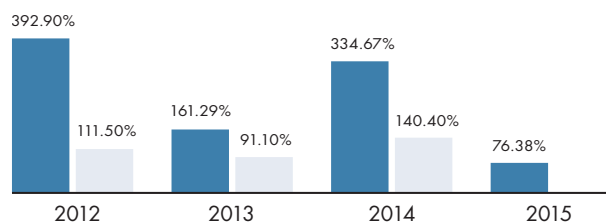


FINANZKENNZAHLEN

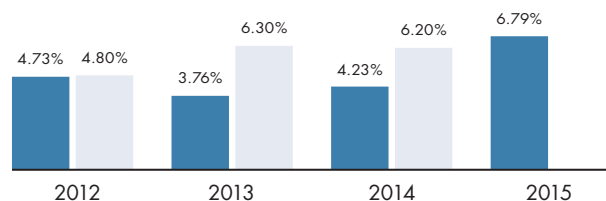
Selbstfinanzierungsgrad

Jahr	2012	2013	2014	2015
Kaltbrunn	392.90%	161.29%	334.67%	76.38%
Kantonales Mittel	111.50%	91.10%	140.40%	



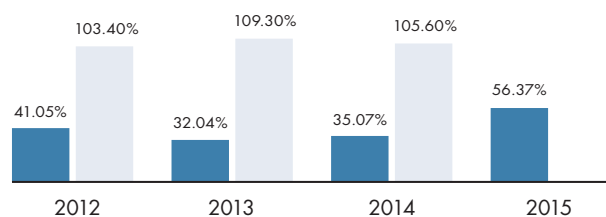
Kapitaldienstanteil

Jahr	2012	2013	2014	2015
Kaltbrunn	4.73%	3.76%	4.23%	6.79%
Kantonales Mittel	4.80%	6.30%	6.20%	



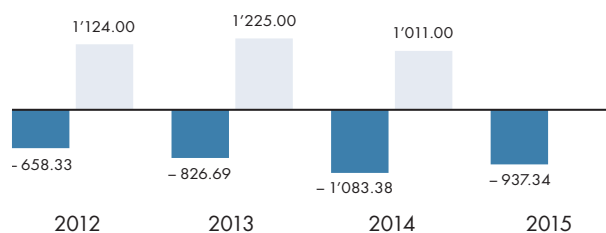
Bruttoverschuldungsanteil

Jahr	2012	2013	2014	2015
Kaltbrunn	41.05%	32.04%	35.07%	56.37%
Kantonales Mittel	103.40%	109.30%	105.60%	



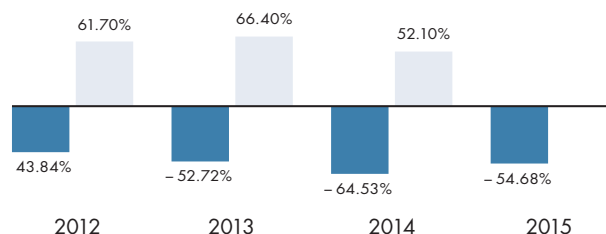
Nettoschuld je Einwohner (Fr.)

Jahr	2012	2013	2014	2015
Kaltbrunn	-658.33	-826.69	-1'083.38	-937.34
Kantonales Mittel	1'124.00	1'225.00	1'011.00	



Nettoschuld in Steuerprozenten

Jahr	2012	2013	2014	2015
Kaltbrunn	-43.84%	-52.72%	-64.53%	-54.68%
Kantonales Mittel	61.70%	66.40%	52.10%	



■ Kaltbrunn ■ Kantonales Mittel

Selbstfinanzierungsgrad

Aussage: Mit Hilfe der Kennzahl Selbstfinanzierungsgrad kann erkannt werden, ob die Finanzierung der Investitionen aus den erarbeiteten Mitteln möglich ist. Eine Kennzahl unter 100 bedeutet eine Zunahme, eine Kennzahl über 100 eine Abnahme der Verschuldung.

Kapitaldienstanteil

Aussage: Die Kennzahl zeigt den Anteil des Finanzertrages, der für die Passivzinsen und Abschreibungen verwendet wird. Eine steigende Kennzahlenreihe weist auf die Einengung der finanziellen Flexibilität der Gemeinde hin. Eine sinkende Kennzahlenreihe ist im umgekehrten Sinn zu interpretieren. Mit der Übernahme der Liegenschaft Alterswohnungen per Januar 2015 hat u.a. auch das Fremdkapital zugenommen.

Bruttoverschuldungsanteil

Aussage: Der Bruttoverschuldungsanteil zeigt an, wie viele Prozente des Finanzertrages benötigt würden, um die Bruttoschulden abzutragen.

Nettoschuld je Einwohner (Fr.)

Aussage: Die Kennzahl ist eine Beurteilungsgrösse für die kommunale Verschuldung inkl. der Spezialfinanzierungen gemessen an der Gemeindegrösse. Werte von weniger als Fr. 1'000 pro Einwohner werden als tiefe Nettoverschuldung angesehen. Das Nettovermögen der Gemeinde Kaltbrunn per Ende 2015 beträgt Fr. 937 pro Einwohner.

Nettoschuld in Steuerprozenten

Aussage: Auch diese Kennzahl ist eine Beurteilungsgrösse für die kommunale Verschuldung inkl. der Spezialfinanzierungen, diesmal jedoch gemessen an der steuerlichen Leistungsfähigkeit der Gemeinde. Gemäss Kommentar unter der Kennzahl «Nettoschuld je Einwohner» weist Kaltbrunn erfreulicherweise ein Nettovermögen aus.